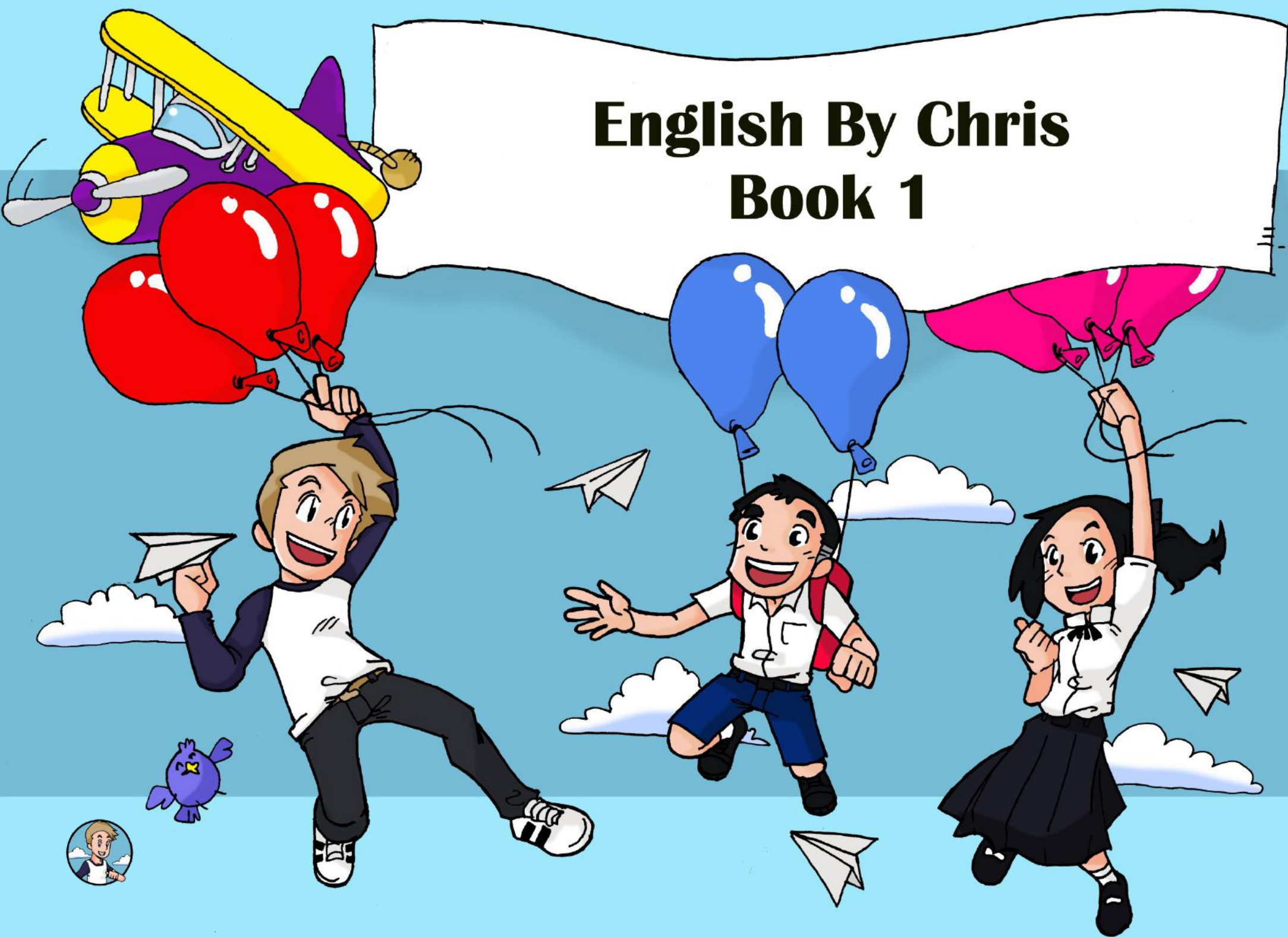



# English By Chris

## Book 1



# English By Chris

## Book 1



English by Chris

Conversation and Grammar

Book 1



# English

by Chris

© 2020

Self-published

info@englishbychris.com

ALL RIGHTS RESERVED. This book contains material protected under International and Federal Copyright Laws and Treaties. Any unauthorized reprint or use of this material is prohibited. No part of this book may be reproduced or transmitted in any form or by any means, electronic or mechanical, including photocopying, recording, or by any information storage and retrieval system without express written permission from the author / publisher.

การผลิตและการลอกเลียนหนังสือเล่มนี้ไม่ว่ารูปแบบใดทั้งสิ้นต้องได้รับอนุญาตเป็นลายลักษณ์อักษรจากนักพิมพ์ English by Chris



## เกี่ยวกับหนังสือฉบับนี้

หนังสือฉบับนี้ถูกออกแบบสำหรับการใช้ภาษาอังกฤษในชีวิตประจำวัน เนื้อหาของหนังสือฉบับนี้จะสอนให้รู้ภาษาอังกฤษที่จำเป็นมากที่สุดในชีวิตประจำวัน รวมถึงคำศัพท์เฉพาะและการถามตอบที่ใช้บ่อยที่สุดในการสื่อสาร ทักษะจะสอนคำศัพท์ใหม่ๆ ที่มีความถี่มากที่สุดและเกิดบ่อยที่สุดในชีวิตประจำวัน

## เกี่ยวกับผู้เขียน



คุณครูคริส Christopher Thomas Thacker

เป็นคนอังกฤษที่มีประสบการณ์ในการสอนภาษาอังกฤษเป็นเวลานานพอสมควร

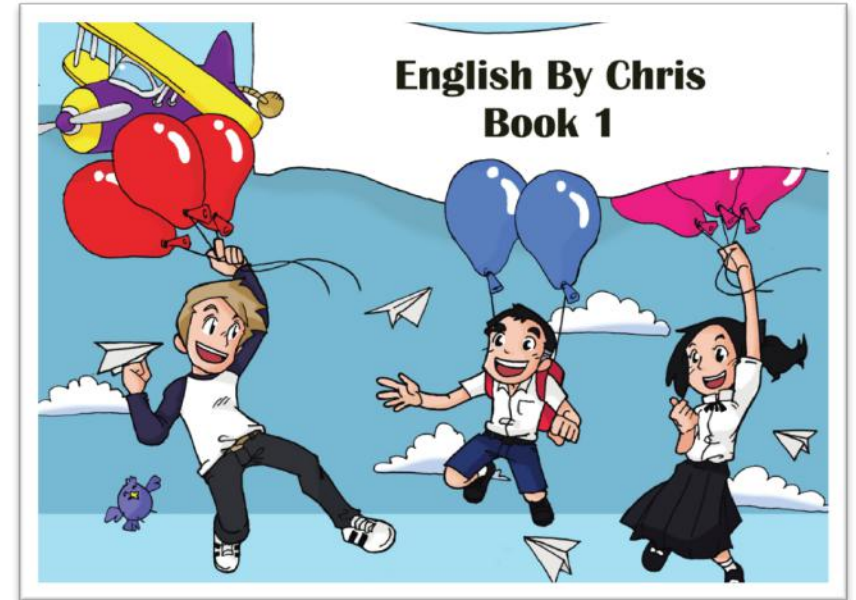
ตัวเขาเองสามารถใช้สามภาษาด้วยกัน อังกฤษ ไทย และ จีน

โดยจบการศึกษาจาก TESOL (การสอนภาษาอังกฤษเป็นมืออาชีพ)

คุณครูคริสเข้าใจวัฒนธรรมไทยและภาษาไทยเป็นอย่างดี จึงทำให้เขาเป็นครูที่มีคุณภาพในการสอนที่ยอดเยี่ยม

นอกจากนี้ เขาได้สร้างหลักสูตรสอนภาษาอังกฤษเฉพาะของเขาเองที่มีการแพร่กระจายทั้งกับโรงเรียนและส่วนบุคคล

เป็นหลักสูตรที่ใช้ได้ง่ายเพราะถูกสร้างมาจากประสบการณ์ของคุณครูคริสเองในการสอนและการเรียนภาษา

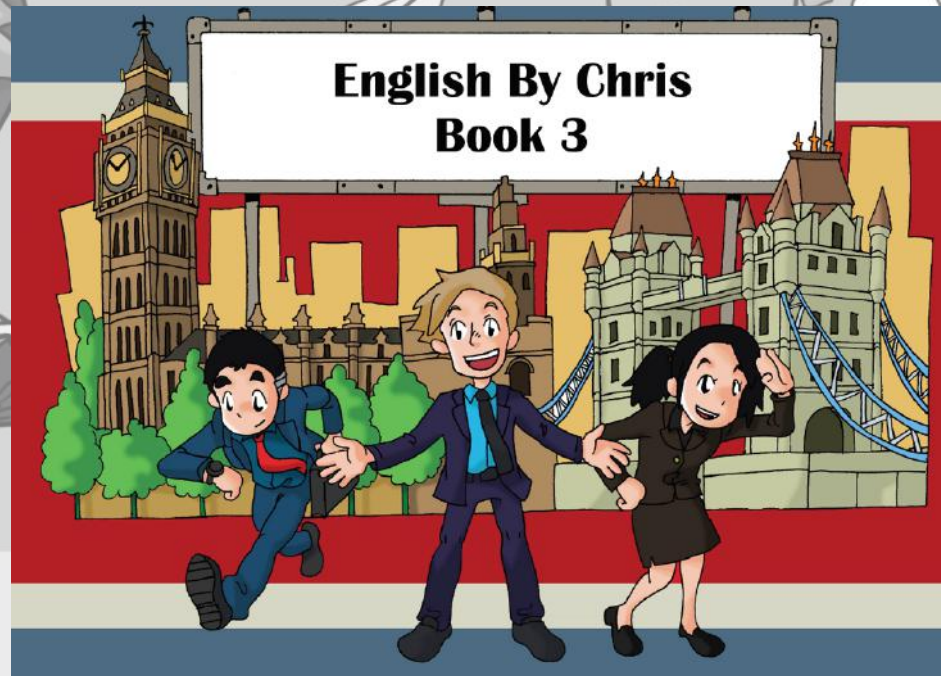

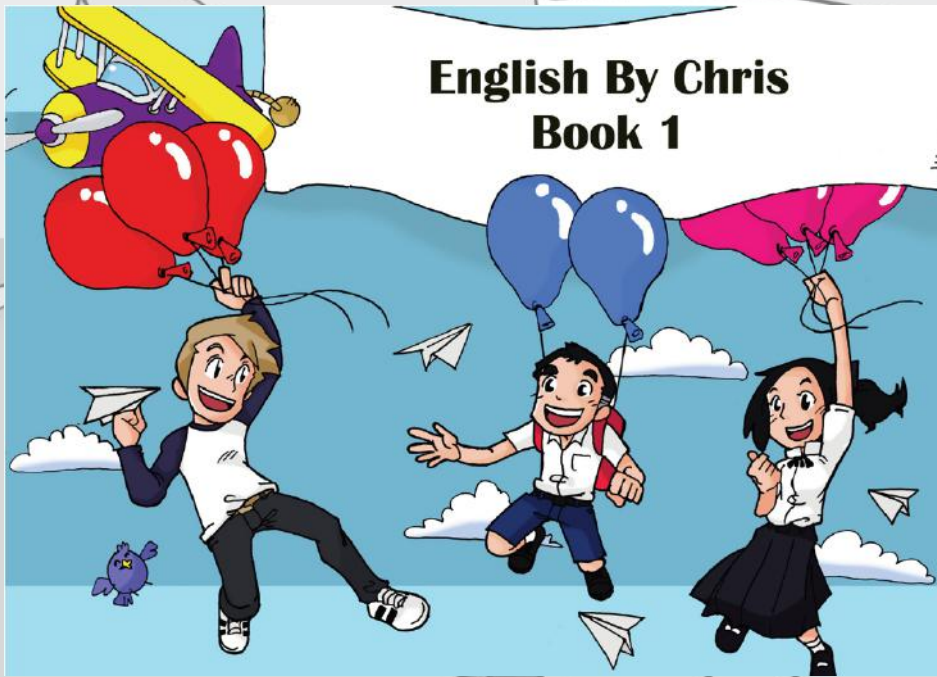


ติดต่อ

[www.EnglishbyChris.com](http://www.EnglishbyChris.com)









## Table of contents สารบัญ


No.	Page	Lesson บทเรียน	Description of lesson คำอธิบายลักษณะของบทเรียน
1	8-14	<b>Introducing oneself</b> การแนะนำตัวเอง	เรียนการบอกชื่อ อ- ย ที่อยู่ อาชีพ สัญชาติ สมาชิกครอบครัว อาหารโปรด
2	15-25	<b>Greetings</b> การทักทาย	การทักทาย “สวัสดีครับ” และการถามตอบ “สบายดีไหม ไปไหนมา” “ผมต้องไปก่อน
3	26-34	<b>Articles</b> เป็นคำนำหน้านาม	A/An/The การเรียน Articles ต้องเรียนควบคู่กับเรื่องนามนับได้ และนับไม่ได้
4	35-43	<b>Pronouns and nouns</b> คำสรรพนาม และคำนาม	เรียนรู้เรื่องการใช้สรรพนามต่างๆ ในภาษาอังกฤษ “ผม หล่อน เขา พวกเขา พวกเขามัน”
5	44-71	<b>Tenses</b> โครงสร้างเวลา	การพูดถึง อดีต ปัจจุบัน และ อนาคต
6	72-83	<b>Time and numbers</b> การบอกเวลาและตัวเลข	การบอกเวลา วันที่ เรียนคำศัพท์ของเวลาต่างๆ วัน สัปดาห์ เดือน ปี ฯลฯ
7	84-92	<b>Feelings</b> ความรู้สึก	การบอกความรู้สึกต่างๆ เช่น มีความสุข เศร้า โกรธ หิว เป็นต้น
8	93-98	<b>Family</b> ครอบครัว	เรียนคำศัพท์เกี่ยวกับสมาชิกในครอบครัว เช่น พ่อ แม่ ลูกชาย ลูกสาว ฯลฯ
9	99-105	<b>Questions and answers</b> การถามตอบ	การถามตอบโดยใช้พวกคำนี้ - ใคร อะไร เมื่อไหร่ ที่ไหน ทำไม อย่างไร
10	106-111	<b>Weather</b> สภาพอากาศ	การเรียนรู้เรื่องสภาพอากาศต่างๆ เช่น ร้อน เย็น มีแดด มีเมฆ ฝนตก ฯลฯ
11	112-121	<b>Prepositions of place</b> การใช้บุพบทบอกสถานที่ <b>Prepositions/adverbs of time</b> การใช้บุพบทบอก	การใช้บุพบทบอกสถานที่ เช่น บน ใต้ ข้างล่าง ข้างบน “ดินสออยู่บนโต๊ะ” การใช้บุพบทบอกเวลา เช่น ราวๆ ทันที เสมอ “เขามาทำงานสายเสมอ”
12	122-128	<b>Directions</b> การบอกทิศทาง	การบอกทิศทาง เช่น “เดินตามถนนนี้ แล้วเลี้ยวซ้าย ตรงไปเรื่อยๆ”
13	129-138	<b>Other prepositions / adjectives / conjunctions</b> คำบุพบท / คำขยาย / คำเชื่อม ต่างๆ ที่สำคัญๆ	เรียนรู้คำต่างๆ ที่จะช่วยทำให้ประโยคมีความสมบูรณ์แบบมากขึ้น
14	139-148	<b>Shopping</b> ชopping	การไปชopping เรียนคำศัพท์ที่สำคัญ แล้วเรียนวิธีต่อราคา
15	149-156	<b>Jobs</b> อาชีพต่างๆ	เรียนรู้อาชีพต่างๆ แล้วคำอธิบายลักษณะงาน
	157-162	<b>Book 1 Test</b> แบบทดสอบเล่มที่ 1	แบบทดสอบเล่มที่ 1



## แนะนำวิธีเรียนภาษา

### 1. Memorizing vocabulary ท่องคำศัพท์

- เป็นขั้นตอนแรกที่สำคัญที่สุด
- เริ่มต้นจากคำศัพท์ที่ใช้บ่อยที่สุดในชีวิตประจำวัน



### 2. Listening การฟัง

- โดยการฝึกฟังบ่อยๆ จะช่วยทบทวนคำศัพท์ที่เราท่องมาแล้ว ช่วยกระตุ้นความทรงจำ ไม่ให้ลืมคำศัพท์ที่ท่องมาแล้ว
- ช่วยให้การออกเสียงชัดเจนขึ้นและเหมือนเจ้าของภาษา โดยการเลียนแบบและปฏิบัติตามเสียงของเจ้าของภาษาโดยตรง

### 3. Reading การอ่าน

- ช่วยทบทวนคำศัพท์ที่ท่องมาแล้ว โดยการอ่านและเห็นตัวสะกดของคำศัพท์ และจะยิ่งช่วยให้จำคำศัพท์ได้อย่างแม่นยำ
- โดยการอ่านพร้อมกับออกเสียงคำศัพท์นั้น จะยิ่งช่วยให้เราเรียนรู้ศัพท์คำนั้นได้ดียิ่งขึ้น


**TIP** เราไม่สามารถพูดอะไรที่เราไม่เคยฟังมาก่อน และ เราไม่สามารถเขียนอะไรที่เราไม่เคยอ่านมาก่อน  
ถ้าอยากพูดเก่ง ก็ต้องฝึกฟังบ่อยๆ และ ถ้าอยากเขียนเก่ง ก็ต้องฝึกอ่านบ่อยๆ



# Lesson 1

## Introducing oneself

การแนะนำตัวเอง





Topic หัวข้อ	Question คำถาม	Answer คำตอบ
<b>Name</b> ชื่อ	<b>What's your name?</b> คุณชื่ออะไร	<b>My name is ...</b> ฉันชื่อ ...
<b>Age</b> อายุ	<b>How old are you?</b> คุณอายุเท่าไร	<b>I'm ... years old</b> ฉันอายุ ... ปี
<b>Location</b> ที่อยู่/ภูมิลำเนา	<b>Where do you live?</b> คุณอาศัยอยู่ที่ไหน	<b>I live in ...</b> ฉันอยู่ที่ ...
<b>Time period</b> ระยะเวลาที่อาศัยอยู่	<b>How long have you lived in ... for?</b> คุณอยู่ที่ ... มานานแค่ไหน	<b>I have lived in ... for ... (time)</b> ฉันอยู่ที่ ... + ....(บอกเวลา)
<b>Nationality</b> สัญชาติ	<b>Where do you come from?</b> คุณมาจากที่ไหน	<b>I come from ... I'm ...</b> ฉันมาจาก ... ฉันเป็นคน ...
<b>Job / Occupation</b> งาน / อาชีพ	<b>What do you do?</b> คุณทำอะไร (หมายถึง เรียน หรือ ทำงาน)	<b>I'm a/an ...</b> ฉันเป็น ...
<b>Family</b> ครอบครัว	<b>Do you have any brothers and sisters?</b> คุณมีพี่น้องไหม / คุณมีพี่น้องกี่คน	<b>I have .... older/younger + brothers/sisters</b> ฉันมี (กี่คน) พี่ / น้อง + ชาย / หญิง
<b>Favourite food/sport</b> อาหาร/กีฬา + โปรด	<b>What's your favourite food and sport?</b> อาหาร/กีฬา + โปรดของคุณคืออะไร	<b>My favourite food is ... and sport is ...</b> อาหาร/กีฬา + โปรดของฉันคือ ...

Topic หัวข้อ	Question คำถาม	Answer คำตอบ
<b>Name</b> ชื่อ	<b>What's his/her name?</b> เขาชื่ออะไร	<b>His/Her name is ...</b> เขาชื่อ ...
<b>Age</b> อายุ	<b>How old is he/she?</b> เขาอายุเท่าไร	<b>He's/She's ....years old</b> เขาอายุ ...ปี
<b>Location</b> ที่อยู่/ภูมิลำเนา	<b>Where does he/she live?</b> เขาอาศัยอยู่ที่ไหน	<b>He/She lives in ...</b> เขาอยู่ที่ ...
<b>Time period</b> ระยะเวลาที่อาศัยอยู่	<b>How long has he/she lived in ... for?</b> เขาอยู่ที่ ...มานานแค่ไหน	<b>He/She has lived in ... for ... (time)</b> เขาอยู่ที่ ... + ... (บอกเวลา)
<b>Nationality</b> สัญชาติ	<b>Where does he/she come from?</b> เขามาจากที่ไหน	<b>He/She comes from ... He's/She's ...</b> เขามาจาก ...เขาเป็นคน ...
<b>Job / Occupation</b> งาน / อาชีพ	<b>What does he/she do?</b> เขาทำอะไร (หมายถึง เรียน หรือ ทำงาน)	<b>He's/She's a/an ...</b> เขาเป็น ...
<b>Family</b> ครอบครัว	<b>Does he/she have any brothers and sisters?</b> เขามีพี่น้องไหม / เขามีพี่น้องกี่คน	<b>He/She has ... older/younger + brother(s)/sister(s)</b> เขามี (กี่คน) พี่ / น้อง + ชาย / หญิง
<b>Favourite food/sport</b> อาหาร/กีฬา + โปรด	<b>What's his/her favourite food and sport?</b> อาหาร/กีฬา + โปรดของเขาคืออะไร	<b>His/Her favourite food is ... and sport is ...</b> อาหาร/กีฬา + โปรดของเขา คือ ...

	Person 1	Person 2	Person 3	Person 4	Person 5	Person 6
<b>Name</b>	John	Sally	Adam	Mary	Chris	
<b>Age</b>	56	44	26	19	23	
<b>Location</b>	New York	London	Hong Kong	Bangkok	Chiang Mai	
<b>Time period</b>	20y	5y	3y	5y	2y	
<b>Nationality</b>	Spain/Spanish	France/French	America/American	Thailand/Thai	England/English	
<b>Job / Occupation</b>	Dentist	Maid	Manager	Nurse	Teacher	
<b>Family</b>	1ob / 1os	3os	2yb	1os	2ob	
<b>Favourite food</b>	Hotdog	Pizza	Fried rice	Papaya salad	Pud Thai	
<b>Favourite sport</b>	Hockey	Tennis	Ping-Pong	Tennis	Football	

Time period - *m = Months / y = Years*    Family - *o = Older / y = Younger / b = Brother / s = Sister*

Person 6 – Write a full sentence

**Name** - .....

**Age** - .....

**Location** - .....

**Time period** - .....

**Nationality** - .....

**Job / Occupation** - .....

**Family** - .....

**Favourite food / sport** - .....



## 1 - Voiced เสียงก้อง = d

ถ้าตัวสะกดเป็นเสียงก้อง ed ต้องออกเสียงเป็น **d**

ตัวสะกดที่อยู่ในประเภท Voiced มีอย่างเช่น **b, dg, g, j, l, m, n, r, v, w, y, z**

อย่างเช่น คำว่า Played ก็ต้องออกเสียงเหมือนสะกดเป็น Playd

## 2 - Voiceless ไม่มีเสียงก้อง = t

ถ้าตัวสะกดไม่มีเสียงก้อง ed ต้องออกเสียงเป็น **t**

ตัวสะกดที่อยู่ในประเภท Voiceless มีอย่างเช่น **c, ch, f, gh(f), k, p, q, s, sh, x**

อย่างเช่น คำว่า Kissed ก็ต้องออกเสียงเหมือนสะกดเป็น Kisst

## 3 - t / d = id

ถ้าตัวสะกดเป็นตัวอักษร **d** หรือ **t** คำที่ลงท้ายด้วย ed ต้องออกเสียงเป็น **id**

อย่างเช่น คำว่า Wanted ก็ต้องออกเสียงเหมือนสะกดเป็น Wantid







# Unit 1

**TIP** ..ed = d  
 ..ed = t  
 ..ed = id **1**

Verb 1	Verb 2	Verb 3
อ่าน Read	Read	Read
เขียน Write	Wrote	Written
เรียน Learn	Learn <b>ed</b>	Learnt
กิน Eat	Ate	Eaten
ดื่ม Drink	Drank	Drunk
สอน Teach	Taught	Taught
ชอบ Like	Lik <u>e</u> d	Lik <u>e</u> d
ดู Watch	Watch <u>e</u> d	Watch <u>e</u> d
มอง Look at	Look <u>e</u> d at	Look <u>e</u> d at
เห็น See	Saw	Seen

Adjective
ดี Good
ไม่ดี / เลว Bad
สะอาด Clean
สกปรก Dirty
อร่อย Tasty
ใหญ่ Big
เล็ก Small
ใหม่ New
แก่ / เก่า Old
อายุน้อย Young

Noun
เนื้อสัตว์ Meat
หมู Pig
เนื้อหมู Pork
ไก่ Chicken
ปลา Fish
กุ้ง Shrimp
ปู Crab
เนื้อวัว Beef
เป็ด Duck
ไส้กรอก Sausage





# Body

## ร่างกาย

ผม Hair	แก้ม Cheek	ลูกกระเดือก Adam's apple	เล็บ Nail
หัว / ศีรษะ Head	จมูก Nose	ไหล่ Shoulder	อุ้งมือ Palm
หน้า Face	รูจมูก Nostril	หลัง Back	ท้อง Stomach
หน้าผาก Forehead	ปาก Mouth	หน้าอก Chest	เอว Waist
ขมับ Temple	ริมฝีปาก Lip	แขน Arm	หน้าขา Thigh
คิ้ว Eyebrow	ฟัน Teeth/Tooth	ข้อศอก Elbow	หัวเข่า Knee
หนังตา Eyelid	ลิ้น Tongue	แขนท่อนปลาย Forearm	ขา Leg
ขนตา Eyelash	เหงือก Gums	ข้อมือ Wrist	ข้อเท้า Ankle
ตา Eye	ขากรรไกร Jaw	มือ Hand	ส้นเท้า Heel
ถุงใต้ตา Eye-bags	คาง Chin	ข้อนิ้ว Knuckle	เท้า Feet/Foot
หู Ear	คอ Neck	นิ้ว Finger	อุ้งเท้า Sole
ติ่งหู Earlobe	ลำคอ Throat	นิ้วโป้ง Thumb	นิ้วเท้า Toe



# Lesson 2

## Greetings

การทักทาย



<b>F</b>	Hello สวัสดี	<b>IF</b>	Hey / Hi / Hiya / Heya / Howdy หวัดดี	<b>S</b>	Yo / Alright หวัดดี / ไง
----------	-----------------	-----------	--	----------	-----------------------------

<b>F</b>	Sir ท่านผู้ชาย	Madam / Ma'am คุณนาย	<b>IF</b>	Mate / Dude / Buddy / Pal เพื่อนสนิท	Guys / Gals พวก / สาวๆ	<b>S</b>	Bro / Sis เพื่อนสนิทมาก
----------	-------------------	-------------------------	-----------	---	---------------------------	----------	----------------------------

<b>F</b>	คุณสบายดีไหม	
<b>Question</b> คำถาม		<b>Answer</b> คำตอบ
How are you?		I am ...
How do you do?		I do ...
How is life treating you?		Life is treating me ...

<b>IF</b>	เป็นยังไงบ้าง / คุณสบายดีไหม	
<b>Question</b> คำถาม		<b>Answer</b> คำตอบ
How are you doing?		I'm doing ...
How's it going?		It's going ...
Are you good?		I'm ...
How are things?		Things are ...

<b>S</b>	เป็นยังไงบ้าง / คุณสบายดีไหม	
<b>Question</b> คำถาม		<b>Answer</b> คำตอบ
How's it happening?		I'm ...
How's it hanging?		I'm ...
Ya good?		I'm ...
What's up?		I'm ...
Sup?		I'm ...





**F** and how about yourself? **IF** and you? **S** you?

คุณไปไหนมา

**Question** คำถาม  
**Answer** คำตอบ

**F** Where have you been? **IF** Where've you been? **S** Where've ya been?  
I have been ... I've been ... I've been ...

คุณทำอะไร

**F** What are you doing + (time)? **IF** What are you up to + (time)? **S** Ya up to much + (time)?

+ (time) →

now	at the moment	later	in 5 minutes	this evening	tonight
ตอนนี้	อยู่	เร็วๆ นี้	ในอีกห้านาที	ตอนเย็นนี้	คืนนี้

I'm free, I'm just	→	watching TV	reading a book	chilling out
ฉันว่าง แค่		ดูทีวี	อ่านหนังสือ	พักผ่อน

I'm busy	→	working	studying	exercising
ฉันยุ่ง		ทำงาน	เรียน	ออกกำลังกาย

ขอโทษ ฉันต้องไปทำงานแล้ว

**F** Excuse me + I must go to work. **IF** Sorry + I have to go to work. **S** Sos + I gotta go to work.

ขอโทษ เตี่ยวฉันกลับมา ฉันต้องไปห้องน้ำก่อน

**F** Excuse me + I will be right back, I must go to the toilet. **IF** Sorry + I'll be right back, I have to go to the toilet. **S** Sos + be right back, I gotta go to the toilet.



ไม่เป็นไร

<b>F</b> That is ok ไม่เป็นไร	Do as you please ตามสบาย	Go ahead เชิญ	<b>IF</b> No problem ไม่เป็นไร	Sure ซัวร์	<b>S</b> No worries ไม่ต้องกังวล	No probs / No sweat ไม่เป็นไร
----------------------------------	-----------------------------	------------------	-----------------------------------	---------------	-------------------------------------	----------------------------------

บายๆ

<b>F</b> Goodbye สวัสดี	Bye บาย	Farewell ลาก่อน	<b>IF</b> Seya แล้วเจอกัน	<b>S</b> Later เจอกัน
----------------------------	------------	--------------------	------------------------------	--------------------------

แล้วเจอกัน

<b>F</b> See you + (time)	<b>IF</b> Seya + (time)	<b>S</b> Check ya + (time) / Catch ya + (time)
---------------------------	-------------------------	--

+ (time) →

later	in a while	round	again	next time
อีกทีหลัง	เดี๋ยว	ใหม่		คราวหน้า

ภาษาเขียน	แปลเป็นคำพูด	แปลว่า
Want to	wanna	อยาก
Got to	gotta	ต้อง
Going to	gunna	จะ



## Formal conversation

A- Hello Sir.

**B- Hello Madam.**

A- How are you?

**B- I am very good; thank you, and how about yourself?**

A- I am fantastic, thank you.

**B- Where have you been?**

A- I have been at the supermarket, and how about yourself?

**B- I have been at the bank.**

A- What are you doing this evening?

**B- This evening I am busy, I must go to a meeting, and how about yourself?**

A- This evening I am free, I am just watching television.

**B- Excuse me, I must go now.**

A- That is ok.

**B- Goodbye.**

A- Bye.





**Informal conversation**

A- Heya.

**B- Hey mate.**

A- How are you doing?

**B- I'm doing well mate, thanks, and you?**

A- I'm fantastic, thanks.

**B- Where've you been?**

A- I've been at the supermarket, and you?

**B- I've been at the bank.**

A- What are you up to this evening?

**B- This evening I'm busy, I have to go to a meeting, and you?**

A- This evening I'm free, I'm just going to watch some TV.

**B- I'm sorry, but I have to go.**

A- No problem.

**B- Seya.**

A- Seya.



A- Alright mate.

**B- Alright.**

A- How's it hanging?

**B- I'm awesome, you?**

A- Yeah, I'm alright, cheers.

**B- Where've ya been?**

A- I've been at the supermarket, you?

**B- I've been at the bank.**

A- Ya up to much tonight?

**B- Yeah, I'm gunna go to a meeting, you?**

A- Nah, I'm just gunna watch the telly and chill out.

**B- Sos mate, I gotta go.**

A- No worries.

**B- Check ya later.**

A- Yeah, catch ya later.



# Make your own conversation

**A-** .....

**B-** .....

**A-** .....

**B-** .....

**A-** .....

**B-** .....

**A-** .....

**B-** .....

**A-** .....

**B-** .....

**A-** .....

**B-** .....

**A-** .....

**B-** .....

**A-** .....





# Unit 2

Verb 1	Verb 2	Verb 3
ต้องการ Need	Needed	Needed
ต้อง Must	Had to	Had to
ควร Should	Should had	Should had
อยาก Want	Wanted	Wanted
พูด Speak	Spoke	Spoken
พูด Talk	Talked	Talked
บอก Say	Said	Said
ฟัง Listen	Listened	Listened
ได้ยิน Hear	Heard	Heard
ได้กลิ่น / ดม Smell	Smelled	Smelt

Adjective
ถูก Cheap
แพง Expensive
ร้อน Hot
หนาว Cold
ง่าย Easy
ยาก Difficult / Hard
ว่าง Free / Vacant
ยุ่ง Busy
น่าสนใจ Interesting
น่าเบื่อ Boring

Noun
สถานการณ์ Situation
พลังงาน Energy
พลัง Power
ฉุกเฉิน Emergency
จำนวน Total
อาชญากรรม Crime
โชคลาภ Luck
ความคิดเห็น Opinion
ข้อมูล Information
ความทรงจำ/ความจำ Memory







## Clothing

### เสื้อผ้า


เสื้อผ้า Clothes	เสื้อคลุม / เสื้อสูท Blazer	กระโปรง Skirt	เชือกผูกรองเท้า Shoelace
หมวก Hat	เสื้อกันหนาว Jumper	กางเกงขาสั้น Shorts	แหวน Ring
หมวกกันน็อค Helmet	เสื้อชั้นนอก Coat	กางเกงใน Underwear	ยี่ห้อ Brand-name
แว่นตา Glasses	เสื้อกันฝน Raincoat	ถุงเท้า Socks	สัมภาระ Belongings
ต่างหู Earring	เครื่องแบบ Uniform	ถุงมือ Gloves	กระดุม Button
หน้ากาก Mask	ชุดผู้ชาย Suit	นาฬิกาข้อมือ Watch	ซิป Zip
ผ้าพันคอ Scarf	ชุดผู้หญิง Dress	รองเท้า Shoes	รอยสัก Tattoo
สร้อยคอ Necklace	เข็มขัด Belt	รองเท้าผ้าใบ Trainers	ชุดนอน Pajamas
เสื้อยืด T-Shirt	เข็มขัดนิรภัย Seat-belt	รองเท้าบูต Boots	เสื้อคลุมอาบน้ำ Bathrobe
เสื้อเชิ้ต Shirt	เสื้อชั้นในหญิง / ยกทรง Bra	รองเท้ารัดส้น Sandals	กระเป๋าเดินทาง Suitcase
เสื้อกั๊ก Vest	กางเกง Trousers	รองเท้าแตะ Flip-Flops	กระเป๋าเอกสาร Briefcase
เสื้อแจ็คเก็ต Jacket	กางเกงยีนส์ Jeans	ร่ม Umbrella	เน็คไท Tie



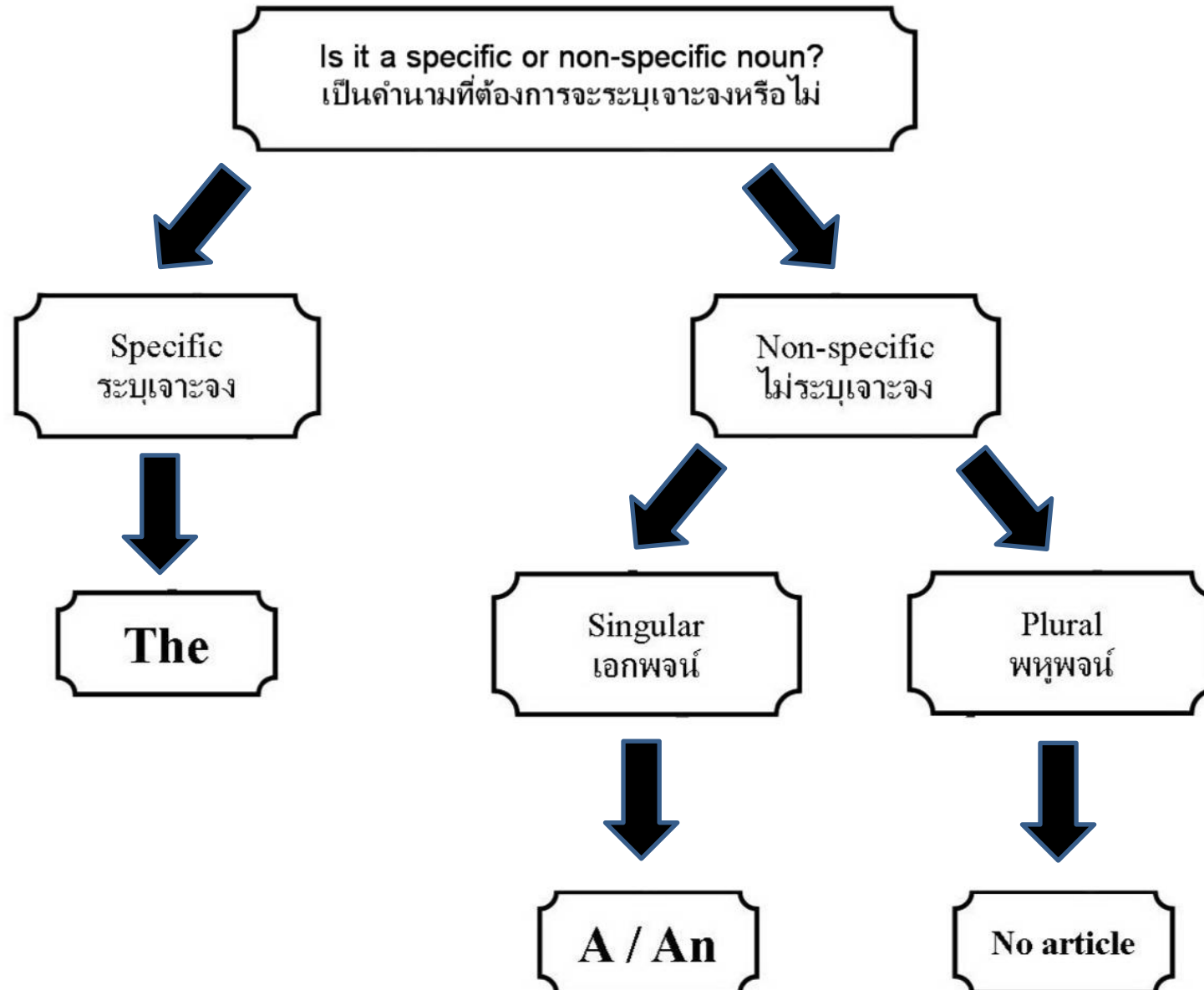
# Lesson 3

## Articles




เป็นคำนำหน้านาม






# ARTICLES MIND MAP<sup>3</sup>




### 1. Specific description before noun คำระบุเจาะจงลักษณะหน้าคำนาม

Singular - Give me **the black** ball. หยิบลูกบอลสีดำให้ฉันหน่อย  /    
 (อาจมี มีลูกบอลสีดำเพียงลูกเดียว หรือ อาจมีลูกบอลสีอื่นๆ รวมอยู่ด้วย ซึ่งเราต้องการเฉพาะลูกบอลสีดำลูกเดียวเท่านั้น)



Plural - Give me **the black** balls. หยิบลูกบอลสีดำพวกนั้นให้ฉันหน่อย  /    
 (อาจมีแค่ลูกบอลหลายๆ ลูกที่เป็นสีดำอยู่ หรือ อาจมีลูกบอลหลายๆ ลูกเป็นสีอื่นๆ อยู่ด้วย ซึ่งเราต้องการเฉพาะพวกลูกบอลสีดำเท่านั้น)



### 2. Specific description after noun คำระบุเจาะจงลักษณะหลังคำนาม

Singular - Give me **the ball in the basket**. หยิบลูกบอลในตะกร้าให้ฉันหน่อย   
 (แสดงว่ามีลูกบอลแค่ลูกเดียวอยู่ในตะกร้าเท่านั้น ซึ่งเราต้องการลูกบอลเพียงลูกเดียวที่อยู่ในตะกร้านั้น)

Plural - Give me **the balls in the basket**. หยิบพวกลูกบอลทั้งหมดที่อยู่ในตะกร้าให้ฉันหน่อย   
 (อาจมีลูกบอลหลายๆ ลูกอยู่ในตะกร้า แล้วเราต้องการทุกลูก ไม่ว่าจะเป็สีอะไรก็ตาม)

### 3. Specific description before and after noun คำระบุเจาะจงลักษณะหน้าและหลังคำนาม

Singular - Give me **the black ball in the basket**. หยิบลูกบอลสีดำที่อยู่ในตะกร้าให้ฉันหน่อย  /   
 (อาจมีลูกบอลแค่ลูกเดียวที่เป็นสีดำอยู่ในตะกร้า หรือ อาจมีลูกบอลสีอื่นๆ รวมอยู่ด้วย ซึ่งเราต้องการเฉพาะลูกบอลสีดำเท่านั้น)

Plural - Give me **the black balls in the basket**. หยิบพวกลูกบอลสีดำทั้งหมดที่อยู่ในตะกร้าให้ฉันหน่อย  /   
 (อาจมีแค่ลูกบอลหลายๆ ลูกที่เป็นสีดำอยู่ในตะกร้า หรือ อาจมีลูกบอลหลายๆ ลูกเป็นสีอื่นๆ อยู่ด้วย ซึ่งเราต้องการเฉพาะพวกลูกบอลสีดำเท่านั้น)

# A / An

Use with singular non-specific nouns  
 ใช้หน้าคำนามเอกพจน์ แล้วไม่ต้องการที่จะระบุเจาะจง

A = Use in front of nouns beginning with a consonant – ใช้หน้าคำนามที่ขึ้นต้นด้วยพยัญชนะ

An = Use in front of nouns beginning with a vowel ( a e i o u ) – ใช้หน้าคำนามที่ขึ้นต้นด้วยสระ

This is **a** pencil นี่คือดินสอหนึ่งแท่ง This is **an** elephant นี่คือช้างหนึ่งตัว

- Singular - Give me **a** ball. หยิบลูกบอลให้ฉันหนึ่งลูก / สักลูกหนึ่ง

(แสดงว่า มีลูกบอลอยู่หลายลูก ซึ่งอาจเป็นสีเดียวกันหรือเป็นสีต่างๆ แล้วเราต้องการเพียงแค่หนึ่งลูกเท่านั้น)



- Singular - Give me **a black** ball. หยิบลูกบอลสีดำให้ฉันหนึ่งลูก / สักลูกหนึ่ง

(แสดงว่า มีลูกบอลอยู่หลายลูก ซึ่งอาจเป็นสีเดียวกันหรือเป็นสีต่างๆ แล้วเราต้องการเพียงแค่หนึ่งลูกสีดำเท่านั้น)



# No article

Use with plural non-specific nouns  
 ใช้หน้าคำนามพหูพจน์ แล้วไม่ต้องการที่จะระบุเจาะจง

- Plural – I like cats. ฉันชอบแมว

(พูดถึงโดยทั่วๆ ไปว่า ชอบแมว ไม่ได้เฉพาะเจาะจงเพียงแค่แมวตัวใดตัวหนึ่งหรือพันธุ์ใดพันธุ์หนึ่ง)



- Plural – Flowers are beautiful ดอกไม้เป็นสิ่งที่สวยงาม

(พูดถึงโดยทั่วๆ ไปว่า ดอกไม้เป็นสิ่งที่สวยงาม ไม่ได้เฉพาะเจาะจงว่าเป็นดอกไม้แบบไหน แต่พูดถึงโดยภาพรวม)





1. Please can I borrow \_\_\_\_\_ blue pen on the table?
2. Do you have \_\_\_\_\_ watch?
3. He ate all of \_\_\_\_\_ cookies that I made for us.
4. I'd like to drink \_\_\_\_\_ cup of coffee.
5. I want \_\_\_\_\_ biggest piece.
6. That is \_\_\_\_\_ dog that bit me.
7. Plase pass me \_\_\_\_\_ apple.
8. She saw \_\_\_\_\_ man who she met yesterday.
9. This zoo has \_\_\_\_\_ eagle!
10. Don't cross \_\_\_\_\_ road during rush hour.

## The

Use with singular  
and plural specific nouns

ใช้นำหน้านามเอกพจน์และพหูพจน์ แล้ว  
ต้องการที่จะระบุเจาะจง

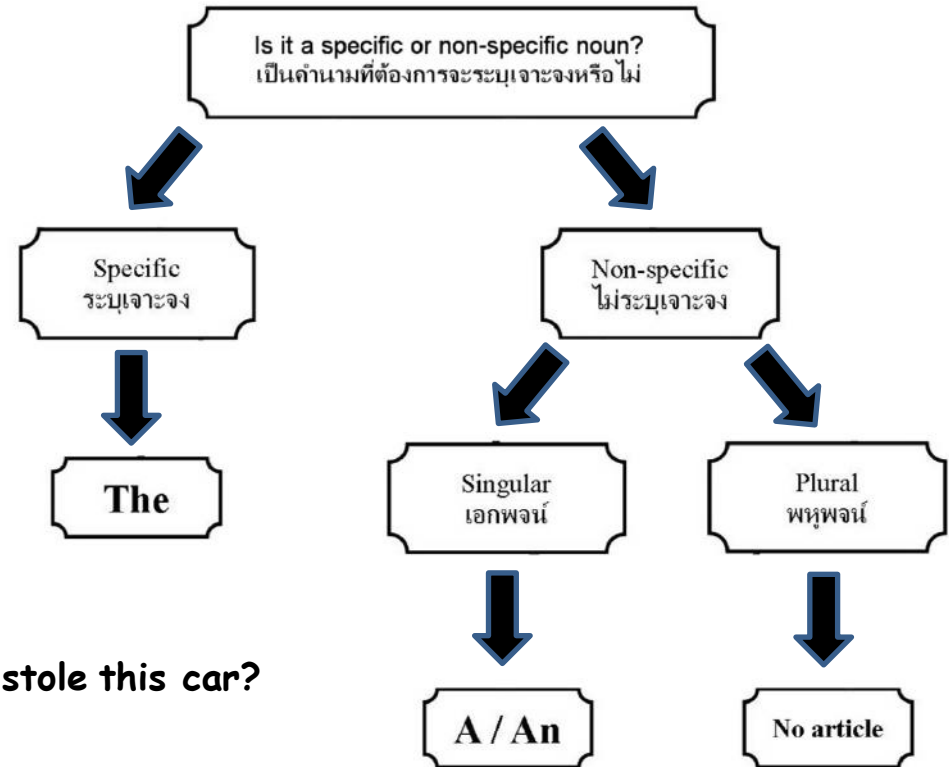
## A / An

Use with singular non-specific nouns

ใช้นำหน้านามเอกพจน์  
แล้วไม่ต้องการที่จะระบุเจาะจง

1. A: **Is dad picking us up today?**  
 B: Nope, \_\_\_\_\_ mum's picking us up.
2. A: **Who's that?**  
 B: That's \_\_\_\_\_ guy I told you about last week.
3. A: **Why are you so upset?**  
 B: I'm not upset. You're \_\_\_\_\_ person who's upset.
4. A: **Do you think it's \_\_\_\_\_ good idea?**  
 B: Sorry, not really.
5. A: **Which fruit do you want?**  
 B: Please give me \_\_\_\_\_ red apple.
6. A: **Is this \_\_\_\_\_ phone that you lost?**  
 B: No, that's not it.
7. A: **Do you like cats or dogs?**  
 B: I prefer \_\_\_\_\_ dogs.
8. A: **Is this \_\_\_\_\_ direct road to Bangkok?**  
 B: Yes, it is.
9. A: **Do you know the name of \_\_\_\_\_ suspect who stole this car?**  
 B: Yes, I do, his name's Bob Jones.
10. A: **We're not going to make it on time!**  
 B: Sure we will! I know \_\_\_\_\_ short-cut.

**TIP** The + noun + (specific description)  
 The + คำนาม + (คำบรรยายลักษณะเฉพาะ)





**There is / There are** = Use with location words. ที่ไหนมีอะไร

**There is** Use with singular nouns.

There is a cat. มีแมวหนึ่งตัว

**There are** Use with plural nouns.

There are 3 cats. มีแมวสามตัว

**Have / Has** = Use with Pronouns. ใครมีอะไร

**Have** I / You / We / They

I have money. ฉันมีเงิน


**Has** He / She / It

He has money. เขามีเงิน



### Exercise 3 – Choose the correct word

1. On the table (**there are / there is**) a book.
2. I don't (**have / has**) a book.
3. (**Is there / Have**) a book on the table?
4. He (**has / have**) a book.
5. (**Are there / Have**) some pens under the table?




# Unit 3

Verb 1	Verb 2	Verb 3
ชิม Taste	Tasted	Tasted
แตะ / สัมผัส Touch	Touched	Touched
รู้สึก Feel	Felt	Felt
สูบ Smoke	Smoked	Smoked
เรียก / โทร Call	Called	Called
สั่ง Order	Ordered	Ordered
ซื้อ Buy	Bought	Bought
ขาย Sell	Sold	Sold
รู้/รู้จัก/ทราบ Know	Knew	Known
จำ Remember	Remembered	Remembered

Adjective
สำคัญ Important
อุ่น Warm
รวย Rich
ยากจน Poor
น่าเกลียด Ugly
สวย Beautiful
จริง True
ไม่จริง / เท็จ False
แท้ Real
ปลอม Fake

Noun
ประวัติศาสตร์ History
งานอดิเรก Hobby
วัฒนธรรม Culture
เกษตรกรรม Agriculture
เศรษฐกิจ Economy
อุตสาหกรรม Industry
สังคม Society
ประเด็น Point
คำแนะนำ Advice
ปัญญา Intelligence





## Vehicles

ยานพาหนะ

การขนส่ง Transportation	รถไฟใต้ดิน Subway-train
รถยนต์ Car	จักรยาน Bicycle / Bike
รถตู้ Van	รถถัง Tank
รถกระบะ Pick-up truck	รถสามล้อถีบ Trishaw
รถบรรทุก Truck	รถบดถนน Road-roller
รถยกลากจูง Tow Truck	เรือขนส่งสินค้า Cargo-Ship
รถไฟ Train	เรือลำขนาดเล็ก / เรือลำขนาดใหญ่ Boat / Ship
รถเมล์ / รถบัส Bus	รถขุดดิน Digger
รถมอเตอร์ไซด์ Motorbike	รถปรับดิน Bulldozer
เฮลิคอปเตอร์ Helicopter	รถพยาบาล Ambulance
เครื่องบิน Airplane	รถดับเพลิง Fire-truck
รถไถ Tractor	รถตำรวจ Police-car

