



English By Chris For Kids Book 3



English By Chris For Kids Book 3



English by Chris

English by Chris For Kids

Book 3



English

by Chris

© 2018

Self-published

info@englishbychris.com

ALL RIGHTS RESERVED. This book contains material protected under International and Federal Copyright Laws and Treaties. Any unauthorized reprint or use of this material is prohibited. No part of this book may be reproduced or transmitted in any form or by any means, electronic or mechanical, including photocopying, recording, or by any information storage and retrieval system without express written permission from the author / publisher.

การผลิตและการลอกเลียนหนังสือเล่มนี้ไม่ว่ารูปแบบใดทั้งสิ้นต้องได้รับอนุญาตเป็นลายลักษณ์อักษรจากนักพิมพ์ English by Chris



เกี่ยวกับหนังสือฉบับนี้

หนังสือฉบับนี้ถูกออกแบบสำหรับการใช้ภาษาอังกฤษในชีวิตประจำวัน เนื้อหาของหนังสือฉบับนี้จะสอนให้รู้ภาษาอังกฤษที่จำเป็นมากที่สุดในชีวิตประจำวัน รวมถึงคำศัพท์เฉพาะและการถามตอบที่ใช้บ่อยที่สุดในการสื่อสาร ทักษะสอนคำศัพท์ใหม่ๆ ที่มีความถี่มากที่สุดและเกิดบ่อยที่สุดในชีวิตประจำวัน

เกี่ยวกับผู้เขียน



คุณครูคริส Christopher Thomas Thacker

เป็นคนอังกฤษที่มีประสบการณ์ในการสอนภาษาอังกฤษเป็นเวลานานพอสมควร

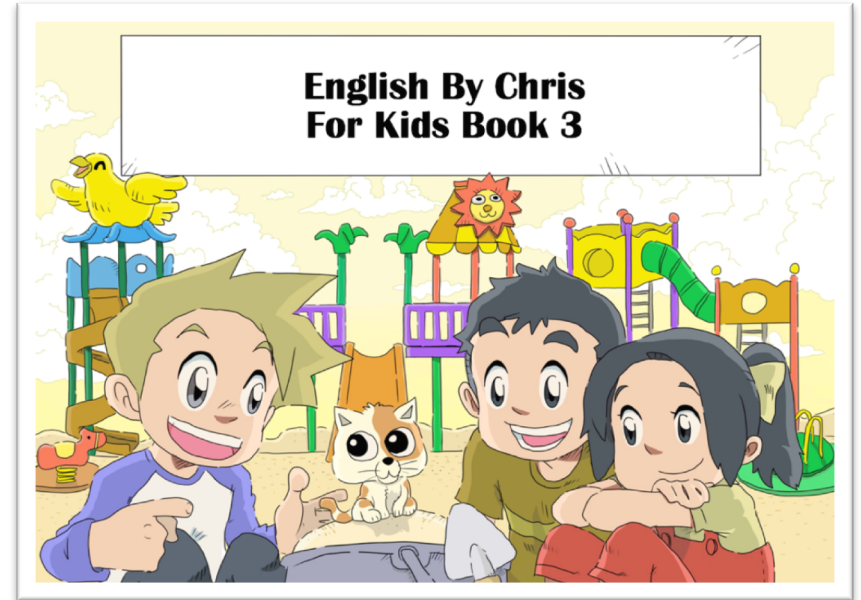
ตัวเขาเองสามารถใช้สามภาษาด้วยกัน อังกฤษ ไทย และ จีน

โดยจบการศึกษาจาก TESOL (การสอนภาษาอังกฤษเป็นมืออาชีพ)

คุณครูคริสเข้าใจวัฒนธรรมไทยและภาษาไทยเป็นอย่างดี จึงทำให้เขาเป็นครูที่มีคุณภาพในการสอนที่ยอดเยี่ยม

นอกจากนี้ เขาได้สร้างหลักสูตรสอนภาษาอังกฤษเฉพาะของเขาเองที่มีการแพร่กระจายทั้งกับโรงเรียนและส่วนบุคคล

เป็นหลักสูตรที่ใช้ได้ง่ายเพราะถูกสร้างมาจากประสบการณ์ของคุณครูคริสเองในการสอนและการเรียนภาษา



ติดต่อ

www.EnglishbyChris.com



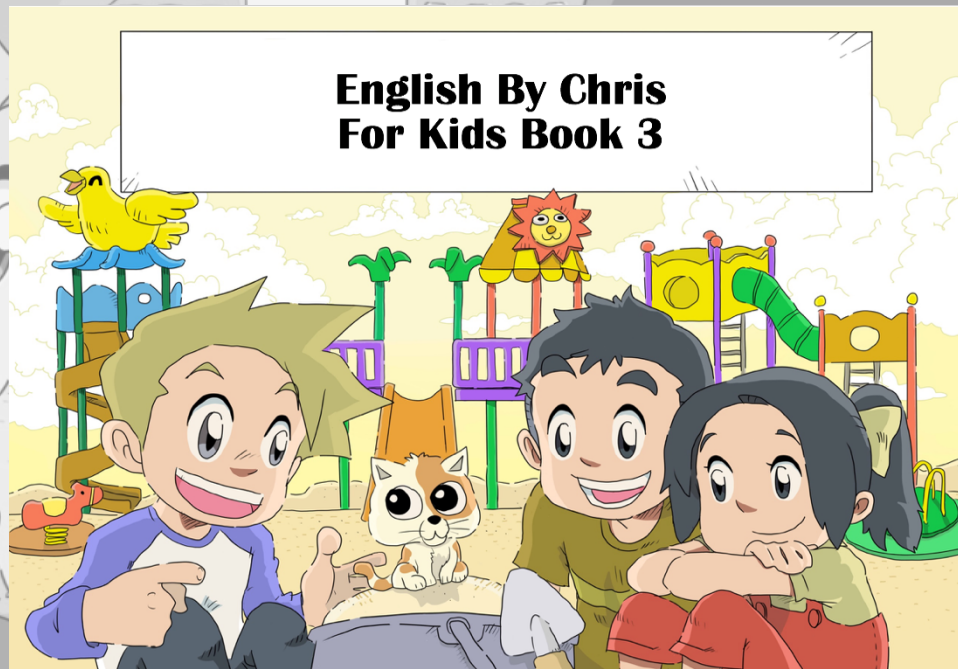
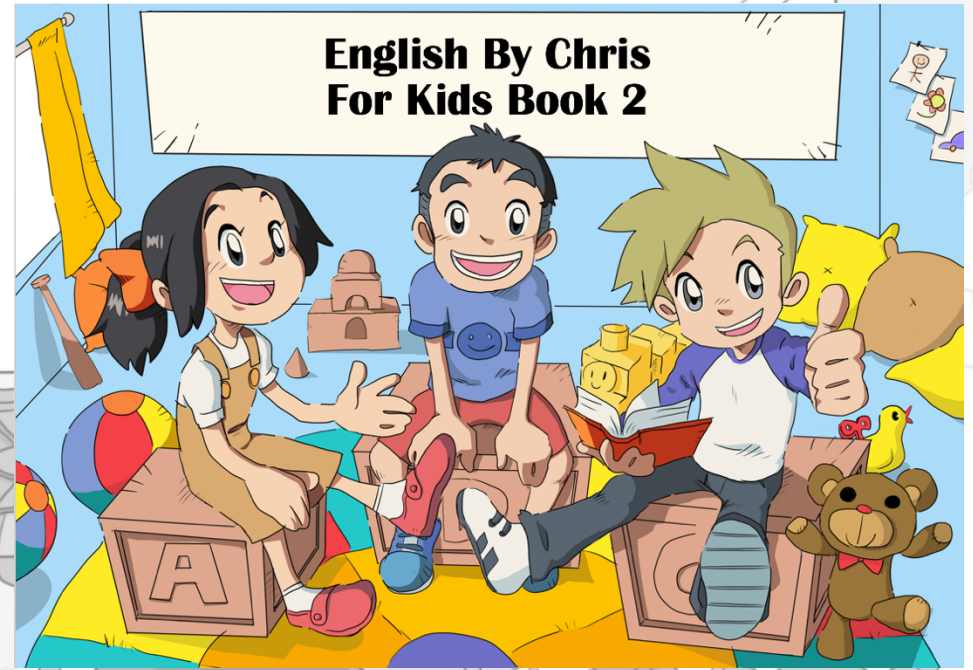
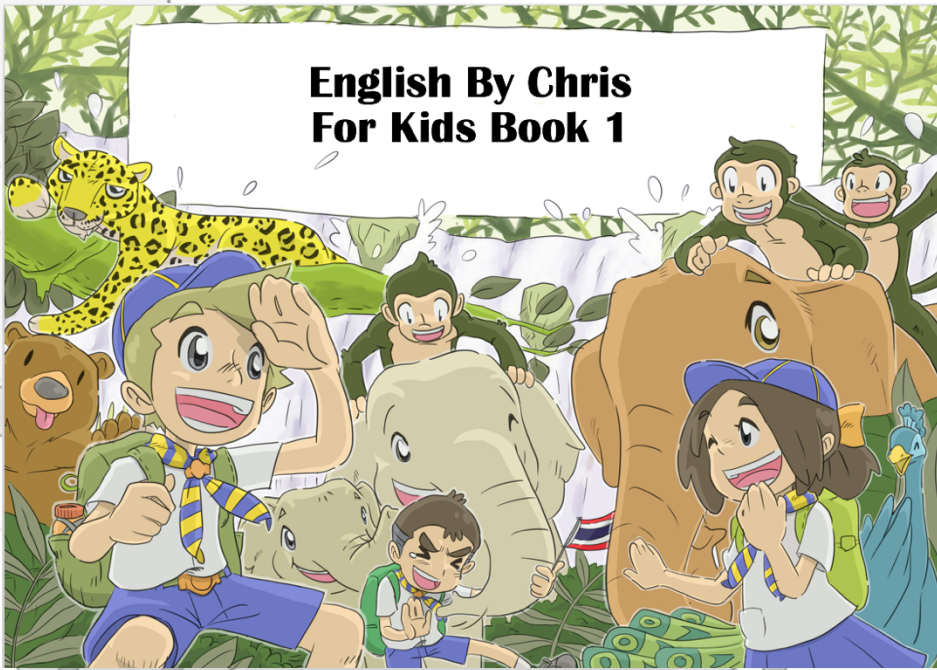


Table of contents สารบัญ


No.	Lesson	Description	Page
1	Introducing oneself การแนะนำตัวเอง	การถามตอบ ชื่อ อายุ เชื้อชาติ	8-16
2	Greetings การทักทาย	สวัสดีไหม / ทำอะไรอยู่ / ไปไหนมา / ฉันต้องไปก่อน	17-25
3	Articles คำนำหน้าคำนาม	การใช้ a / is / are ในโครงสร้างประโยคให้ถูกต้อง	26-34
4	Possessive Pronouns สรรพนามแสดงความเป็นเจ้าของ	ของ + ฉัน / คุณ / พวกเรา / พวกเขา / เขา / หล่อน / มัน	35-43
5	Demonstrative Pronouns สรรพนามบ่งชี้	อันนี้ / อันนั้น / พวกนี้ / พวกนั้น	44-52
6	Question words รูปแบบคำถาม	ใคร / อะไร / เมื่อไหร่ / ที่ไหน / ทำไม / อันไหน / อย่างไร	53-61
7	Tenses โครงสร้างเวลา	การถามตอบเรื่อง อดีต / ปัจจุบัน / อนาคต	62-70
8	Time การบอกเวลา	การถามตอบเรื่อง วันที่ / ลำดับ / เวลา / ความบ่อย	71-79
9	Adjectives คำคุณศัพท์	การเปรียบเทียบ ชั้นเท่ากัน / ชั้นกว่า / ชั้นสูงสุด	80-88
10	Family ครอบครัว	การถามตอบทั่วๆ ไป เรื่องครอบครัว	89-97



Table of contents สารบัญ

No.	Lesson	Description	Page
11	Prepositions (place) การใช้คำบุพบทบอกตำแหน่ง	บน / ใต้ / ใน / ข้างๆ / ข้างหน้า / ข้างหลัง / ระหว่าง / ตรงกลาง	98-106
12	Prepositions (time) การใช้คำบุพบทบอกเวลา	ก่อน / หลัง / เกือบ / เมื่อก็ / ตั้งแต่ / จนกว่า / ยัง / หรือยัง	107-115
13	Other important words คำอื่นๆ ที่สำคัญ	แล้ว / เพราะ / แต่ / ถ้า / ไม่งั้น / น่าจะ / ก็เลย / ให้	116-124
14	Directions การบอกทาง	หลงทาง / ไปได้อย่างไร / ตรงไป / เลี้ยว / ข้าม / ผ่าน / ขึ้นรถ / ลงรถ	125-133
15	Shopping การซื้อของ	เปิดปิดกี่โมง / ราคาเท่าไหร่ / กำลังหา... / ขอส่วนลด	134-142
16	Weather สภาพอากาศ	มีแดด / มีฝน / มีเมฆคลุม / อุณหภูมิ / ฤดูต่างๆ / ฝนตก	143-151
17	Housework งานบ้าน	กวาดพื้น / ถูพื้น / ล้างจาน / ซักผ้า / ทำความสะอาด / ทิ้งขยะ / รดน้ำ	152-160
18	Health สุขภาพ	ป่วย / เป็นหวัด / ปวดหัว / เจ็บคอ / อាកาไร / เจ็บคอ / กินยา / หาหมอ	161-169
19	Go on a trip ไปเที่ยว	ไปเที่ยวทะเล / ตัวราคาเท่าไหร่ / การเดินทาง / จองห้อง / เข้าวรถ	170-178
20	Modal verbs กริยาช่วย	สามารถ / จะ / ต้อง / ควร / อยาก / เคยมาก่อน	179-187








Lesson 1

Introducing oneself

การแนะนำตัวเอง



1a. สวัสดีครับ คุณชื่ออะไรครับ

Hello, what's your name?

Hello, what's your name?

.....
.....



1b. สวัสดีครับ ฉันชื่อคริส

Hello, my name's Chris.

Hello, my name's Chris.

.....
.....



2a. เขาชื่ออะไร / หล่อนชื่ออะไร

What's his / her name?

What's his / her name?

.....
.....



2b. เขาชื่อจอห์น / หล่อนชื่อเอมี

His / Her name's John / Amy.

His / Her name's John / Amy.

.....
.....



3a. คุณอายุเท่าไร

How old are you?

How old are you?

.....

.....



3b. ฉันอายุสิบสองปี

I'm twelve years old.

I'm twelve years old.

.....

.....



4a. คุณมาจากประเทศไหน

Where do you come from?

Where do you come from?

.....
.....





4b. ฉันมาจากประเทศไทย ฉันเป็นคนไทย

I come from Thailand, I'm Thai.

I come from Thailand, I'm Thai.

.....
.....





บทสนทนา

Hello.

สวัสดี

What's your name?

คุณชื่ออะไร

My name's Adam.

ฉันชื่ออดัม

How old are you?

คุณอายุเท่าไร

I'm 12 years old.

ฉันอายุสิบสองปี

I come from Thailand. and you?

ฉันมาจากประเทศไทย แล้วคุณล่ะ

I must go now, bye.

ฉันต้องไปก่อนนะ บายๆ

Hello.

สวัสดี

My name's Chris, and you?

ฉันชื่อคริส แล้วคุณล่ะ

Nice to meet you.

ยินดีที่ได้รู้จัก

I'm 10 years old. and you?

ฉันอายุสิบปี แล้วคุณล่ะ

Where do you come from?

คุณมาจากประเทศไหน

I come from England.

ฉันมาจากประเทศอังกฤษ

Bye.

บาย





Hello, what's your name?

Hello, my name's Chris.

What's **his** / (her) name?

His name's John. / (Her name's Amy)

How old are you?

I'm twelve years old.

Where do you come from?

I come from Thailand, I'm Thai.





Lesson 1

Test

แบบทดสอบบทที่ 1

1a. คุณชื่ออะไร

your

name?

What's

What's your name?

1b. ฉันชื่อ คริส

Chris

My

name's

2a. เขาชื่ออะไร

his

What's

name?

2b. เขาชื่อจอห์น

name's

His

John.



Lesson 1

Test

แบบทดสอบบทที่ 1

3a. คุณอายุเท่าไร

are

How

you?

old

3b. ฉันอายุสิบปี

old.

am

ten

I

years

4a. คุณมาจากที่ไหน

come

do

Where

from?

you

4b. ฉันมาจากประเทศไทย ฉันเป็นคนไทย

from

I

Thai.

Thailand,

come

I'm



Lesson 2

Greetings

การทักทาย



1a. สวัสดีครับ สบายดีไหม

Hello, how are you?

Hello, how are you?

.....
.....



1b. ฉันสบายดี แล้วคุณล่ะ

I'm well, and yourself?

I'm well, and yourself?

.....
.....



2a. ตอนนี้คุณทำอะไรอยู่

What are you up to now?

What are you up to now?


.....
.....

2b. ฉันยุ่งทำงานอยู่ / ฉันพักผ่อนอยู่

I'm busy working. / I'm relaxing.

I'm busy working. / I'm relaxing.

.....
.....



3a. คุณไปไหนมา

Where have you been?

Where have you been?

.....
.....

3b. ฉันไปโรงเรียนมา

I have been at school.

I have been at school.

.....
.....



4a. ขอโทษนะครับ ฉันต้องไปก่อน

Excuse me, I must go now.

Excuse me, I must go now.

.....
.....


4b. ไม่เป็นไรครับ แล้วเจอกัน

No problem, see you later.

No problem, see you later.

.....
.....





Conversation

บทสนทนา

Hey! How are you?

หวัดดี สบายดีไหม

I'm great.

ฉันสบายดีมาก

I'm very busy.

ฉันยุ่งมากๆ

I'm working. and you?

ฉันทำงาน แล้วคุณล่ะ

Where have you been today?

วันนี้คุณไปไหนมา

Excuse me, I must go now.

ขอโทษนะ ฉันต้องไปก่อน

See you later.

แล้วเจอกัน

I'm well thanks, and you?

ฉันสบายดี แล้วคุณล่ะ

What are you up to now?

ตอนนี้คุณทำอะไรอยู่

Busy with what?

ยุ่งทำอะไรอยู่เหรอ

I'm free, I'm just relaxing.

ฉันว่าง พักผ่อนอยู่เฉยๆ

I've been to the park.

ฉันไปสวนสาธารณะมา

No problem.

ไม่เป็นไร

Seya.

แล้วเจอกัน





Hello, how are you?

I'm well, and yourself?

What are you up to now?


I'm busy working. / I'm relaxing.

Where have you been?

I have been at school.

Excuse me, I must go now.

No problem, see you later.





Lesson 2 Test

แบบทดสอบบทที่ 2

1a. สวัสดีครับ คุณสบายดีไหม

you?

Hello,

are

how

1b. ฉันสบายดี แล้วคุณล่ะ

I'm

yourself?

and

well,

2a. ตอนนี้คุณทำอะไรอยู่

now?

are

What

you

to

up

2b. ฉันยุ่งทำงานอยู่ / ฉันพักผ่อนอยู่

working.

I'm

relaxing.

busy

/

I'm



Lesson 2 Test

แบบทดสอบบทที่ 2

3a. คุณไปไหนมา

have

you

been?

Where

3b. ฉันไปโรงเรียนมา

been

have

I

at

school.

4a. ขอโทษ ฉันต้องไปก่อน

me,

go

I

now.

Excuse

must

4b. ไม่เป็นไร แล้วเจอกัน


see

No

later.

problem,



you



Lesson 3

Articles

คำนำหน้าคำนาม



1a. คุณมีหนังสือไหม

Do you have a book?

Do you have a book?


.....
.....

1b. มี / ไม่มี

Yes, I do. / No, I don't.

Yes, I do. / No, I don't.

.....
.....



2a. เขามีปากกาไหม

Does he have a pen?

Does he have a pen?

.....

.....

2b. เขามี / เขาไม่มี

Yes, he does. / No, he doesn't.

Yes, he does. / No, he doesn't.

.....

.....



3a. บนโต๊ะมีดินสอไหม

Is there a pen on the table?

Is there a pen on the table?



.....
.....

3b. มี / ไม่มี

Yes, there is. / No, there isn't.

Yes, there is. / No, there isn't.

.....
.....



4a. ที่นี่มีเด็กๆ อยู่ไหม

Are there any children here?

Are there any children here?

.....
.....



4b. มี / ไม่มี

Yes, there are. / No, there aren't.


Yes, there are. / No, there aren't.

.....
.....



?





Conversation

บทสนทนา

Do you have a pen?

คุณมีปากกาไหม

No, I don't.

ฉันไม่มี

No, I don't.

ฉันไม่มี

No, there isn't.

ไม่มี

No, there aren't any.

ไม่มี

I don't know.

ฉันไม่รู้

How do I ask?

ถามอย่างไร

Yes, I do. Do you?

มี แล้วคุณล่ะ

Do you have a pencil?

คุณมีดินสอไหม

Is there a pen on the table?

บนโต๊ะมีปากกาอยู่ไหม

How about any pencils?

แล้วดินสอล่ะ

Does the teacher have any pens?

คุณครูเขามีปากกาไหม


You should ask.

คุณควรถามเขา

Say "Excuse me, do you have a pen?"

ให้พูดว่า "ขอโทษนะคะครับ คุณมีปากกาไหม"





Do you have a book?

Yes, I do. / No, I don't.

Does he have a pen?


Yes, he does. / No, he doesn't.

Is there a pen on the table?

Yes, there is. / No, there isn't.

Are there any children here?

Yes, there are. / No, there aren't.





Lesson 3

Test

แบบทดสอบบทที่ 3

1a. คุณมีหนังสือไหม

book?

a

have

Do

you

1b. มี / ไม่มี

I

No,

/

don't.

do.

I

Yes,

2a. เขามีปากกาไหม

a

he

Does

pen?

have

2b. เขามี / เขาไม่มี

/

Yes,

doesn't.

he

No,

he

does.





Lesson 3 Test

แบบทดสอบบทที่ 3

3a. บนโต๊ะมีดินสอไหม

on	Is	table?	there	pen	a	the

3b. มี / ไม่มี

isn't.	/	No,	is.	Yes,	there	there

4a. ที่นี่มีเด็กๆ อยู่ไหม

Are	children	any	here?	there

4b. มี / ไม่มี

are.	there	Yes,	aren't.	No,	there	/